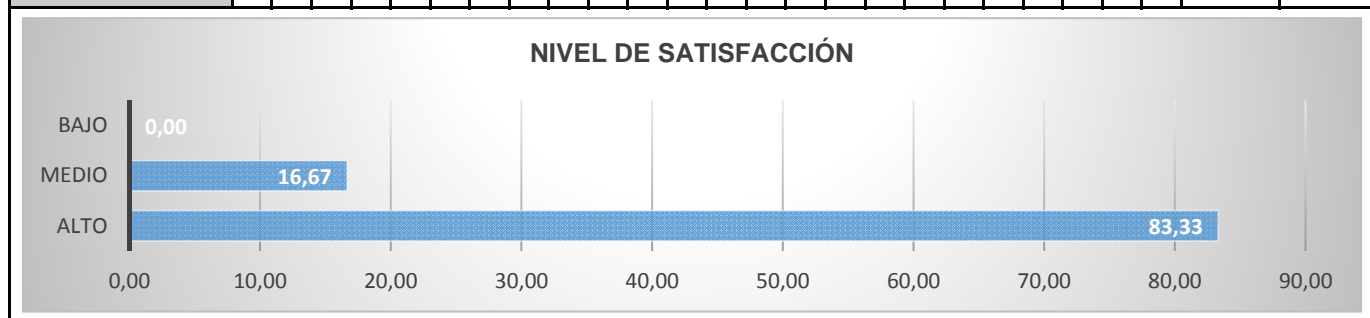


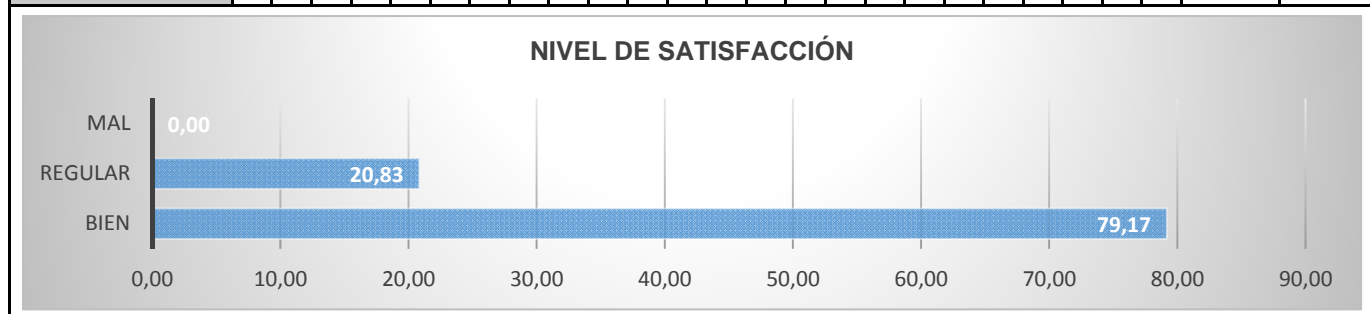
RESULTADOS CUESTIONARIOS DE SATISFACCIÓN

PARTE 1 - CAPACITACIÓN

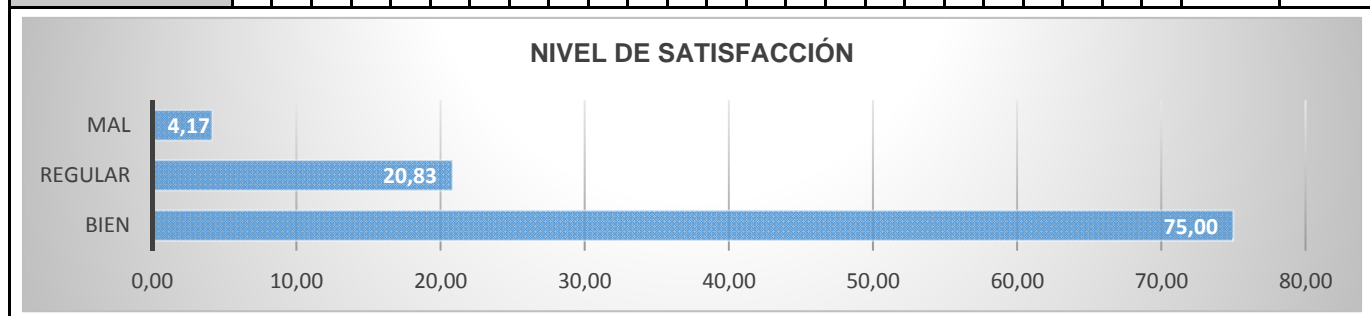
PREGUNTA 1.1		Nivel de importancia de los contenidos impartidos para su trabajo diario																									
NIVEL SATISFACCIÓN	RESULTADOS																								TOTAL		
	1	2	3	4	5	6	7	8	9	10	11	12	13	14	15	16	17	18	19	20	21	22	23	24	CANT	%	
ALTO	X	X	X	X	X	X	X	X	X	X	X	X	X	X	X	X	X	X	X	X	X	X	X	X	X	20	83,33
MEDIO										X		X					X							X	4	16,67	
BAJO																									0	0,00	



PREGUNTA 1.2		Metodología utilizada durante el desarrollo de la capacitación																								
NIVEL SATISFACCIÓN	RESULTADOS																								TOTAL	
	1	2	3	4	5	6	7	8	9	10	11	12	13	14	15	16	17	18	19	20	21	22	23	24	CANT	%
BIEN	X	X	X	X	X		X	X	X		X	X		X	X	X	X	X		X		X	X	X	19	79,17
REGULAR						X				X		X							X		X				5	20,83
MAL																									0	0,00

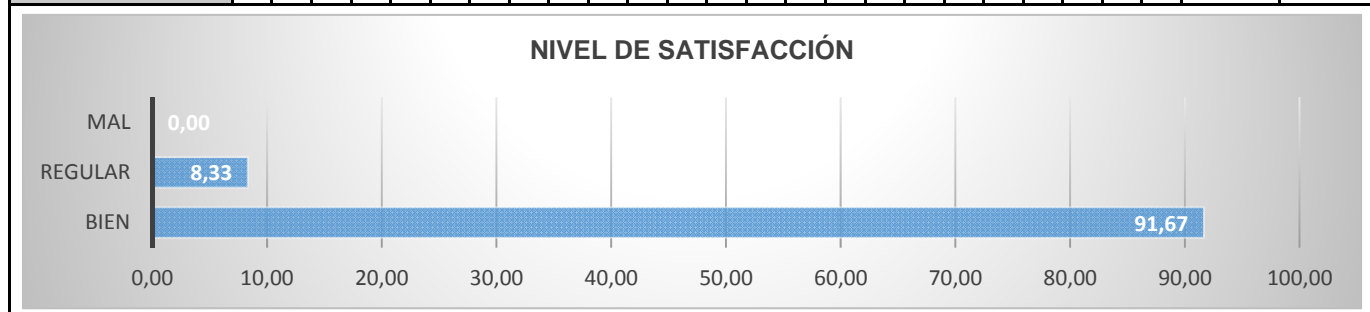


PREGUNTA 1.3		Introducción hacia los objetivos de la capacitación																								
NIVEL SATISFACCIÓN	RESULTADOS																								TOTAL	
	1	2	3	4	5	6	7	8	9	10	11	12	13	14	15	16	17	18	19	20	21	22	23	24	CANT	%
BIEN	X		X	X	X		X	X		X	X	X	X		X		X	X	X	X	X		X	X	18	75,00
REGULAR		X							X					X		X						X			5	20,83
MAL						X																			1	4,17

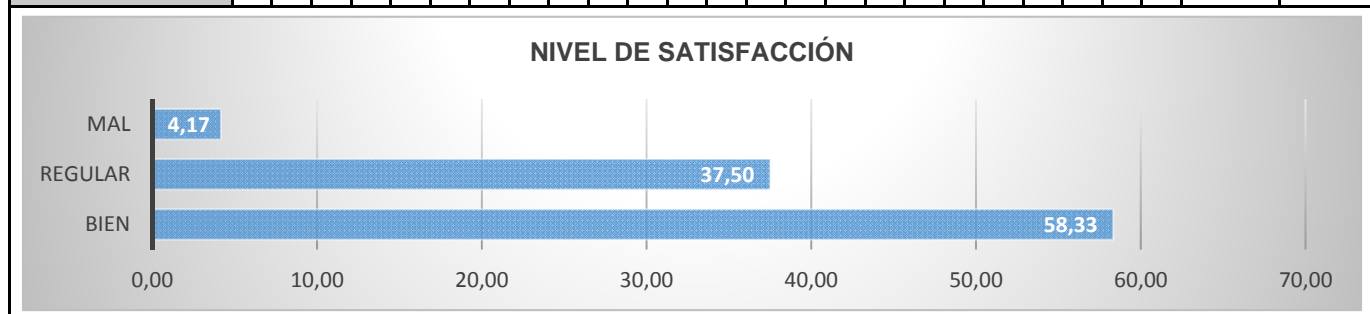


RESULTADOS CUESTIONARIOS DE SATISFACCIÓN

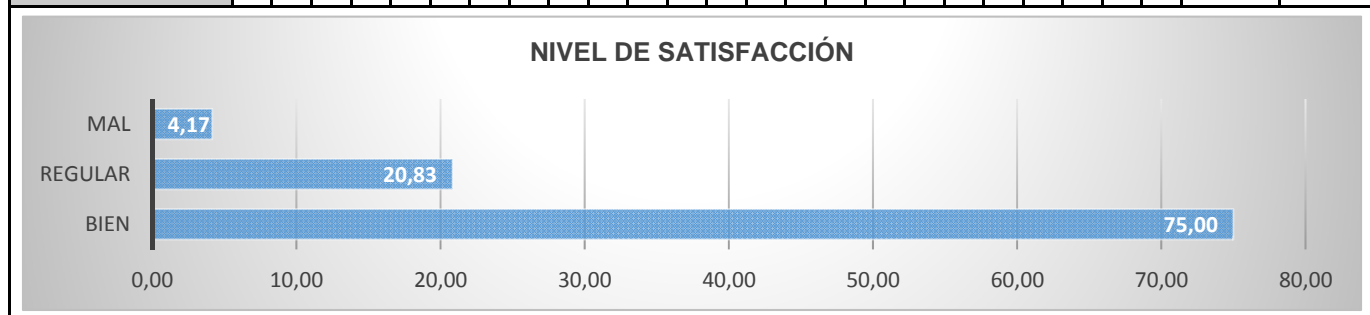
PREGUNTA 1.4		Desarrollo de los contenidos de la capacitación																									
NIVEL SATISFACCIÓN	RESULTADOS																								TOTAL		
	1	2	3	4	5	6	7	8	9	10	11	12	13	14	15	16	17	18	19	20	21	22	23	24	CANT	%	
BIEN	X		X	X	X	X	X	X	X	X	X	X	X	X	X	X	X	X	X	X	X	X	X	X		22	91,67
REGULAR		X																					X			2	8,33
MAL																										0	0,00



PREGUNTA 1.5		Procedimientos organizativos																									
NIVEL SATISFACCIÓN	RESULTADOS																								TOTAL		
	1	2	3	4	5	6	7	8	9	10	11	12	13	14	15	16	17	18	19	20	21	22	23	24	CANT	%	
BIEN	X		X	X		X	X			X	X	X			X		X	X	X				X	X	14	58,33	
REGULAR		X			X			X	X					X		X				X	X	X			9	37,50	
MAL													X												1	4,17	

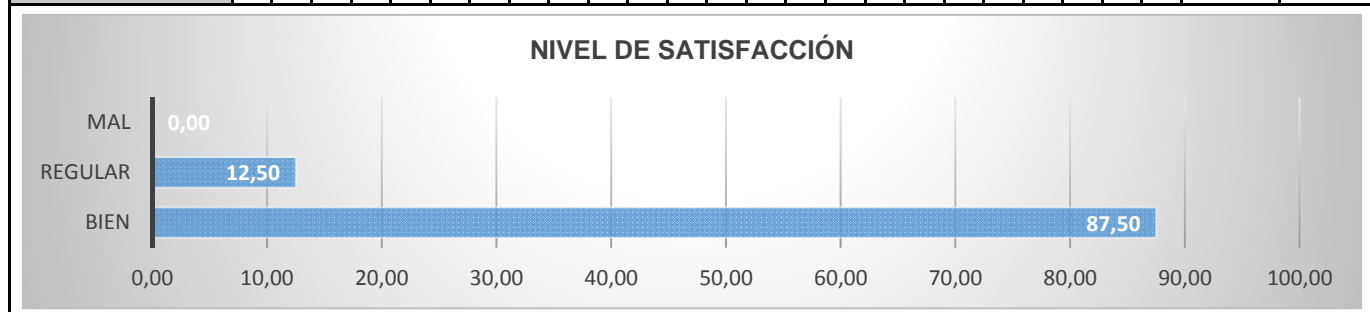


PREGUNTA 1.6		Procedimientos lógicos																									
NIVEL SATISFACCIÓN	RESULTADOS																								TOTAL		
	1	2	3	4	5	6	7	8	9	10	11	12	13	14	15	16	17	18	19	20	21	22	23	24	CANT	%	
BIEN	X	X	X	X	X	X	X	X	X		X	X		X	X		X	X		X			X	X	18	75,00	
REGULAR										X			X						X		X	X			5	20,83	
MAL	-														X										1	4,17	

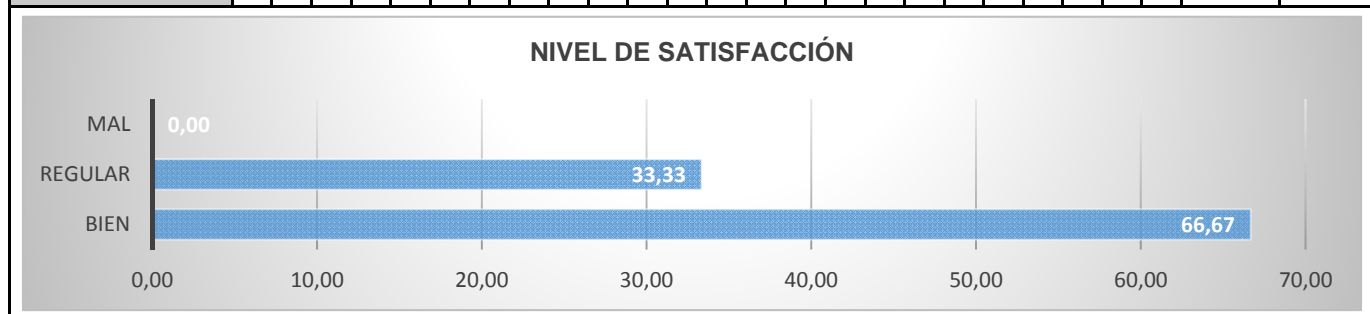


RESULTADOS CUESTIONARIOS DE SATISFACCIÓN

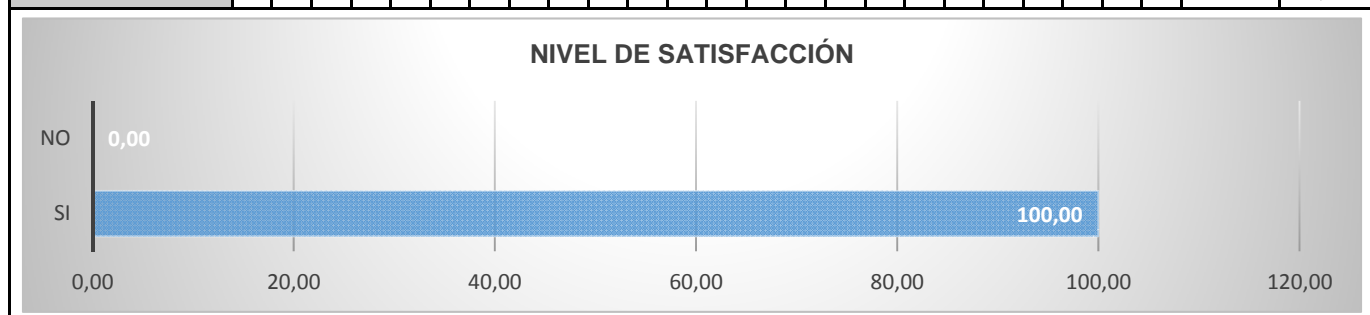
PREGUNTA 1.7 Conclusión de los contenidos de capacitación por el consultor																										
NIVEL SATISFACCIÓN	RESULTADOS																								TOTAL	
	1	2	3	4	5	6	7	8	9	10	11	12	13	14	15	16	17	18	19	20	21	22	23	24	CANT	%
BIEN	X		X	X	X		X	X	X		X	X	X	X	X	X	X	X	X	X	X	X	X	X	21	87,50
REGULAR		X				X				X															3	12,50
MAL																									0	0,00



PREGUNTA 1.8 Organización general de la capacitación																										
NIVEL SATISFACCIÓN	RESULTADOS																								TOTAL	
	1	2	3	4	5	6	7	8	9	10	11	12	13	14	15	16	17	18	19	20	21	22	23	24	CANT	%
BIEN	X		X		X	X		X		X	X	X		X		X	X		X	X	X	X		X	16	66,67
REGULAR		X		X			X		X			X		X			X					X			8	33,33
MAL																									0	0,00

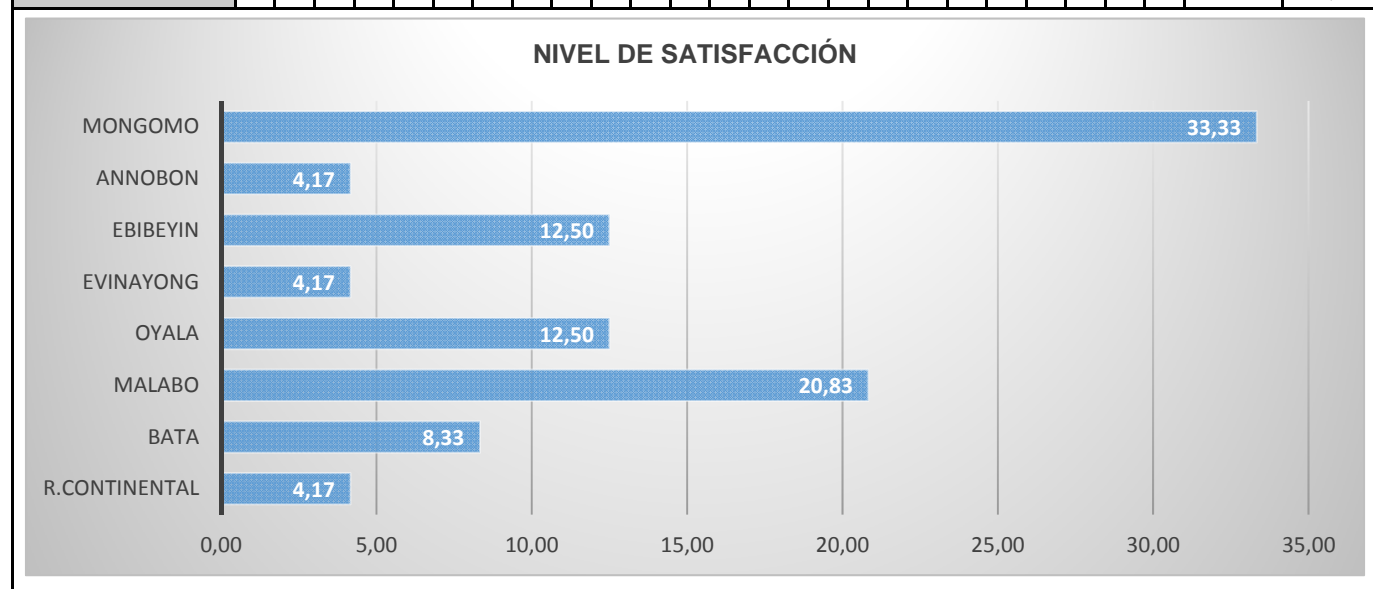


PREGUNTA 1.9 Si se volviera a organizar la capacitación ¿le gustaría volver a participar?																										
NIVEL SATISFACCIÓN	RESULTADOS																								TOTAL	
	1	2	3	4	5	6	7	8	9	10	11	12	13	14	15	16	17	18	19	20	21	22	23	24	CANT	%
SI	X	X	X	X	X	X	X	X	X	X	X	X	X	X	X	X	X	X	X	X	X	X	X	X	24	100,00
NO																									0	0,00



RESULTADOS CUESTIONARIOS DE SATISFACCIÓN

PREGUNTA 1.10		¿Dónde le gustaría que se organizase?																									
NIVEL SATISFACCIÓN	RESULTADOS																								TOTAL		
	1	2	3	4	5	6	7	8	9	10	11	12	13	14	15	16	17	18	19	20	21	22	23	24	CANT	%	
R.CONTINENTAL	X																									1	4,17
BATA		X																			X					2	8,33
MALABO					X		X		X												X	X			5	20,83	
OYALA				X															X				X		3	12,50	
EVINAYONG					X																				1	4,17	
EBIBEYIN							X		X		X														3	12,50	
ANNOBON												X													1	4,17	
MONGOMO			X								X			X	X	X	X	X	X						8	33,33	



PREGUNTA 1.11		¿Qué aspectos le gustaría mejorar para la proxima capacitación?
Respuesta 1	Sobre los presupuestos de los proyectos	
Respuesta 2	El estudio del marco lógico y estudio de viabilidad del proyecto	
Respuesta 3	La constitución de la mesa y grupos de trabajo	
Respuesta 4	Aspectos prácticos para mejorar la comprensión	
Respuesta 5	Procedimientos para la elaboración de un proyecto y habilidades de liderazgo	
Respuesta 6	Incentivación	
Respuesta 7	Más tiempo en impartir la capacitación y facilitar las copias de las ponencias	
Respuesta 8	Más tiempo en impartir la capacitación	
Respuesta 9	El aspecto de dar la documentación de la capacitación	
Respuesta 10	Elaboración de presupuesto, gestión de proyectos para resolver conflictos	
Respuesta 11	Facilitar el temario para poder estudiarlo mejor	
Respuesta 12	Más tiempo en impartir la capacitación	
Respuesta 13	Más tiempo en impartir la capacitación	
Respuesta 14	Medios de transporte y mejor comunicación	
Respuesta 15	Sin mejoras	
Respuesta 16	Facilitar el temario para poder estudiarlo mejor	

RESULTADOS CUESTIONARIOS DE SATISFACCIÓN

Respuesta 17	Sin mejoras
Respuesta 18	Facilitar el temario
Respuesta 19	Que se utilicen más casos prácticos y menos teoría
Respuesta 20	Que se enviará el temario con anterioridad para poder leerlo y mejorar la comprensión
Respuesta 21	Material de taller para los participantes y mejora de la logística
Respuesta 22	Mejora del aspecto logístico
Respuesta 23	Aumentar los descansos
Respuesta 24	Más tiempo en impartir la capacitación

PARTE 2 - LOGÍSTICA

PREGUNTA 2.1		Organización de la logística																								TOTAL	
NIVEL SATISFACCIÓN	RESULTADOS																								CANT	%	
	1	2	3	4	5	6	7	8	9	10	11	12	13	14	15	16	17	18	19	20	21	22	23	24			
BIEN	X		X		X	X	X			X									X				X	X	9	37,50	
REGULAR		X		X					X		X	X		X	X	X	X	X		X		X			12	50,00	
MAL								X					X								X				3	12,50	

